






UNE DERNIÈRE GOUTTE



LE KIT ANTI-FATIGUE DES LENDEMAINS DE FÊTE



Copyright : Un Beau Jour - www.unbeaujour.fr

Usage privé uniquement, merci de ne pas utiliser ces fichiers dans le cadre d'une utilisation commerciale

*un
Beau
Jour*

MODE D'EMPLOI

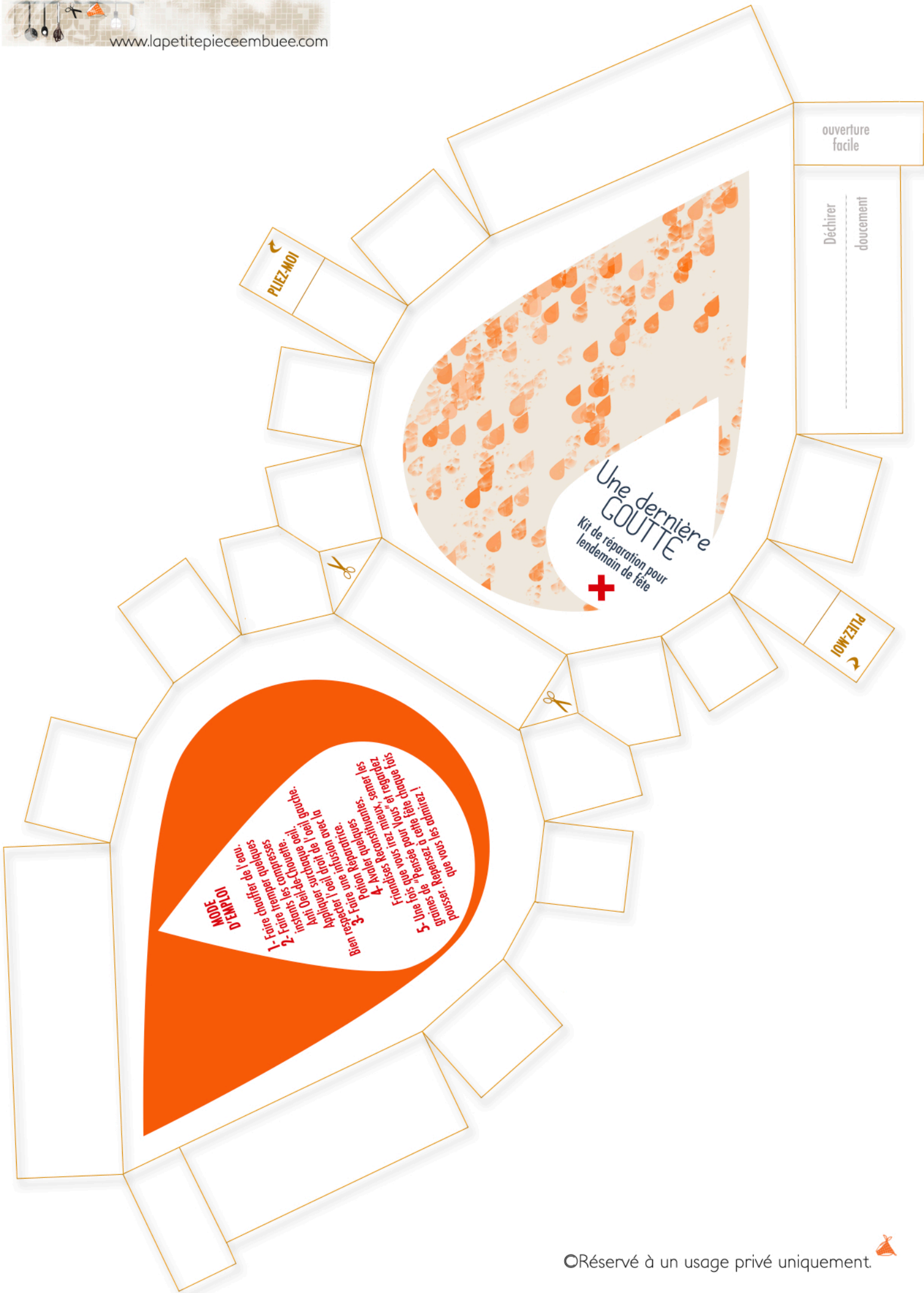
- 1- Faire chauffer de l'eau.
- 2- Tremper quelques instants les compresses Anti-Yeux-Poches. Laisser sécher. Appliquer sur chaque oeil, bien respecter l'oeil droit de l'oeil gauche.
- 3- Faire une infusion avec la Potion Réparatrice. Friandises, Reconstituantes.
- 4- Avaler quelques miettes, semez les graines de "pensées pour Vous" et regardez pousser. Repensez à cette fête chaque fois que vous les admirerez!

Une dernière GOUTTE
KIT DE REPARATION POUR LENDEMAIN DE FÊTE

MODE D'EMPLOI

- 1- Faire chauffer de l'eau.
- 2- Tremper quelques instants les compresses Anti-Yeux-Poches. Laisser sécher. Appliquer sur chaque oeil, bien respecter l'oeil droit de l'oeil gauche.
- 3- Faire une infusion avec la Potion Réparatrice. Friandises, Reconstituantes.
- 4- Avaler quelques miettes, semez les graines de "pensées pour Vous" et regardez pousser. Repensez à cette fête chaque fois que vous les admirerez!

Une dernière GOUTTE
KIT DE REPARATION POUR LENDEMAIN DE FÊTE



ouverture facile

Déchirer
doucement

Une dernière
GOUTTE
Kit de réparation pour
l'endemain de fête



MODE D'EMPLOI

- 1- Faire douffer de l'eau.
 - 2- Faire tremper quelques instants les compresses Aitl Oeil-de-Crocodile.
 - 3- Faire tremper quelques instants l'œil droit de l'œil gauche.
 - 4- Appliquer l'œil droit sur l'œil gauche.
 - 5- Bien respecter l'ordre des étapes.
- 4- Appliquer quelques instants l'œil droit sur l'œil gauche.

5- Une fois que vous serez mieux, semer les graines de pensées pour vous et repousser les pousser. Repensez cette fête chaque fois que vous les admirer !



