DIRE MERCI

AVEC DE PETITS SACHETS DE GRAINES

Copyright : Un Beau Jour - www.unbeaujour.fr
Usage privé uniquement, merci de ne pas utiliser ces fichiers dans le cadre d'une utilisation commerciale







INSTRUCTIONS

INSTRUCTIONS

INSTRUCTIONS



MAIS À QUOI RESSEMBLERONT CES FLEURS LORSQUE VOUS LES AUREZ FAIT POUSSER? SURPRISE AU PRINTEMPS PROCHAIN!

Lou & Ben

INSTRUCTIONS

SEMEZ EN PLACE À L'EXTÉRIEUR ENTRE LES MOIS DE MARS ET DE MAI. PRÉPAREZ LE SOL ET RATISSEZ FINEMENT AVANT DE SEMER.

SEMEZ EN SILLONS PEU PROFONDS DE 5MM ET EN RANGS ESPACÉS DE 30 CM.

LORSQUE LES PLANS SONT SUFFISAMMENT DÉVELOPPÉS, ÉCLAIRCIR À 15 CM D'ÉCART AFIN DE PERMETTRE À LA PLANTE DE FORMER UN BUISSON (INDICE!).

RENDEZ-VOUS À LA FIN DE L'ÉTÉ !

POLICES UTILISÉES POUR CET EXEMPLE

- JANEAUSTEN
- BEBAS NEUE
- CHEAP PINE

ASTUCE: INSPIREZ -VOUS DE CE GABARIT POUR CRÉER VOS PROPRES ÉTIQUETTES