






# LES PETITS CHAPITaux

(OU LA MAISON DE PLAGE, COMME ON VEUT)



Copyright : Un Beau Jour - [www.unbeaujour.fr](http://www.unbeaujour.fr)

Usage privé uniquement, merci de ne pas utiliser ces fichiers dans le cadre d'une utilisation commerciale

*un  
Beau  
Jour*

## INSTRUCTIONS DE MONTAGE :

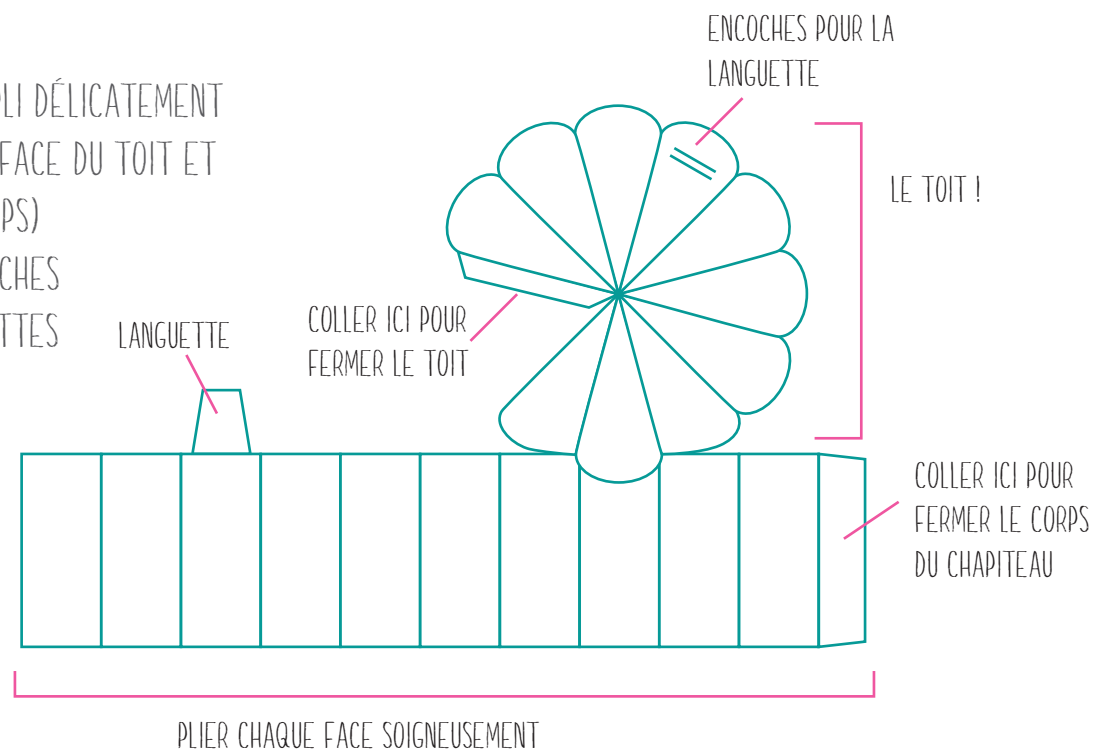
### 1. PETIT DRAPEAU



- INSCRIRE CE QUI VOUS FAIT PLAISIR
- COUPER
- PLIER PAR LE MILIEU
- INSÉRER UNE ALUMETTE
- COLLER

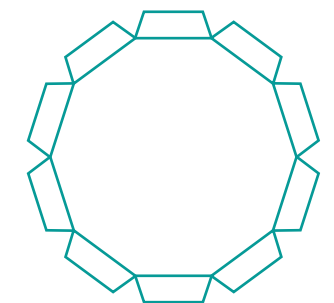
### 2. CORPS DE LA BOITE

- DÉCOUPER
- MARQUER CHAQUE PLI DÉLICATEMENT AU CUTTER (CHAQUE FACE DU TOIT ET CHAQUE FACE DU CORPS)
- MARQUEZ LES ENCOCHES
- COLLER LES LANGUETTES



### 3. FOND DE LA BOITE

- DÉCOUPER
- MARQUER LE PLI DE CHAQUE LANGUETTE DÉLICATEMENT, AU CUTTER.
- ENCOLLER CHAQUE LANGUETTE
- INSÉRER AU FOND DE LA BOITE



FOND

#### PETITES ASTUCES EN PLUS...

UTILISER DU PAPIER BRISTOL. UNE PAIRE DE CISEAUX POUR LES ARRONDIS ET UN CUTTER POUR LES LIGNES DROITES. POUR COLLER : RIEN DE MIEUX QUE L'ADHESIF DOUBLE FACE. PRENDRE SON TEMPS !

